

БАЛАНС

Баланс инвест БГ ЕООД

България, гр. Варна, ул. Иван Драсов №11А

31.12.2007

АКТИВ


Раздели, групи, статии	Сума (хил.лева)	
	текуща година	предходна година
а	1	2
A. Дълготрайни (дългосрочни) активи		
I. Дълготрайни материални активи		
Земни (терени)	0	0
Сгради и конструкции	167	0
Машини и оборудване	0	0
Съоръжения	0	0
Транспортни средства	0	0
Основни стада	0	0
Други дълготрайни материални активи	0	0
Разходи за придобиване и ликвидация на дълготрайни материални активи	0	0
Общо за група I:	167	0
II. Дълготрайни нематериални активи		
Права върху собственост	0	0
Програмни продукти	0	0
Продукти от развойна дейност	0	0
Други дълготрайни нематериални активи	0	0
Общо за група II:	0	0
III. Дългосрочни финансови активи		
Дялове и участия, в т. ч. във:	0	0
- дъщерни предприятия	0	0
- смесени предприятия	0	0
- асоциирани предприятия	0	0
- други предприятия	0	0
Инвестиционни имоти	0	0
Други дългосрочни ценни книжа	0	0
Дългосрочни вземания, в т. ч.:	0	0
- от свързани предприятия	0	0
- търговски заеми	0	0
- други дългосрочни вземания	0	0
Общо за група III:	0	0
IV. Търговска репутация		
Положителна	0	0

ПАСИВ

Раздели, групи, статии	Сума (хил.лева)	
	текуща година	предходна година
а	1	2
A. Собствен капитал		
I. Основен капитал		
Записан капитал	5	0
Невнесен капитал	0	0
Изкупени собствени акции	0	0
Общо за група I:	5	0
II. Резерви		
Премии от емисия	0	0
Резерв от последващи оценки	0	0
Целеви резерви	0	0
- в т.ч. Общи резерви	0	0
- в т.ч. Специализирани резерви	0	0
- в т.ч. Други резерви	0	0
Общо за група II:	0	0
III. Финансов резултат		
Натрупана печалба (загуба)	0	0
- в т.ч. Неразпределена печалба	0	0
- в т.ч. Непокрита загуба	0	0
Текуща печалба (загуба)	0	0
Общо за група III:	0	0
Общо раздел A:	5	0
B. Дългосрочни пасиви		
I. Дългосрочни задължения		
Задължения към свързани предприятия	0	0
Задължения към финансови предприятия	0	0
- в т.ч. към банки	0	0
Задължения по търговски заеми	0	0
Задължения по облигационни заеми	0	0
Отсрочени данъци	0	0
Други дългосрочни задължения	0	0
Общо за група I:	0	0
II. Финансираня		
Приходи за бъдещи периоди	0	0

Георги
Георгиев

Генерален директор



	Отрицателна	0	0
Общо за група IV:		0	0
V.	Разходи за бъдещи периоди	0	0
Общо раздел А:		167	0
Б.	Краткотрайни (краткосрочни) активи		
I.	Материални запаси		
	Материали	0	0
	Продукция	0	0
	Стоки	0	0
	Млади животни и животни за угояване	0	0
	Дребни продуктивни животни	0	0
	Незавършено производство	0	0
	Други материални запаси	0	0
Общо за група I:		0	0
II.	Краткосрочни вземания		
	Вземания от свързани предприятия	0	0
	Вземания от клиенти и доставчици	0	0
	Вземания по предоставени търговски заеми	0	0
	Съдебни и присъдени вземания	0	0
	Данъци за възстановяване	0	0
	Други краткосрочни вземания	0	0
Общо за група II:		0	0
III.	Краткосрочни финансови активи		
	Финансови активи в свързани предприятия	0	0
	Изкупени собствени дългови ценни книжа	0	0
	Краткосрочни ценни книжа	0	0
	Благородни метали и скъпоценни камъни	0	0
	Други краткосрочни финансови активи	0	0
Общо за група III:		0	0
IV.	Парични средства		
	Парични средства в брой	0	0
	Парични средства в безсрочни депозити	0	0
	Блокирани парични средства	0	0
	Парични еквиваленти	0	0
Общо за група IV:		0	0
V.	Разходи за бъдещи периоди	0	0
Общо за раздел Б:		0	0
Сума на актива (А+Б)		167	0
В.	Условни активи	0	0

Общо за раздел Б:		0	0
В.	Краткосрочни пасиви		
I.	Краткосрочни задължения		
	Задължения към свързани предприятия	0	0
	Задължения към финансови предприятия	0	0
	- в т.ч. към банки	0	0
	Задължения към доставчици и клиенти	0	0
	Задължения по търговски заеми	0	0
	Задължения към персонала	0	0
	Задължения към осигурителни предприятия	0	0
	Данъчни задължения	0	0
	Други краткосрочни задължения	162	0
	Провизии	0	0
Общо за група I:		162	0
II.	Приходи за бъдещи периоди и финансираня	0	0
Общо раздел В:		162	0

Сума на пасива (В+Г)		162	0
Сума на условни пасиви		0	0

Дата: 11.12.2007

Съставител: *[Signature]*

0061
Свободен одитор



ОТЧЕТ ЗА ПРИХОДИТЕ И РАЗХОДИТЕ

Баланс инвест БГ ЕООД

България, гр. Варна, ул. Иван Драсов №11А

01.01.2007 - 31.12.2007


Наименование на разходите	Сума (хил. лева)		Наименование на приходите	Сума (хил. лева)	
	текуща година	предходна година		текуща година	предходна година
а	1	2	а	1	2
A. Разходи за обичайна дейност			A. Приходи от обичайна дейност		
I. Разходи по икономически елементи			I. Нетни приходи от продажби на:		
1 Разходи за материали	0	0	1 Продукция	0	0
2 Разходи за външни услуги	0	0	2 Стоки	0	0
3 Разходи за амортизации	0	0	3 Услуги	0	0
4 Разходи за възнаграждения	0	0	4 Други	0	0
5 Разходи за осигуровки	0	0	Общо за група I:	0	0
6 Други разходи	0	0	II. Приходи от финансиране	0	0
в т.ч.			с т.ч. от правителството	0	0
- обезценка на активи	0	0	III. Финансови приходи		
- провизии	0	0	1 Приходи от лихви	0	0
Общо за група I:	0	0	в т.ч. банци от свързани предприятия	0	0
II. Суми с корективен характер			2 Приходи от участия	0	0
1 Балансова стойност на продадени активи (без продукция)	0	0	в т.ч. дивиденди	0	0
2 Разходи за придобиване и ликвидация на дълготрайни активи по стопански начин	0	0	3 Положителни разлики от операции с финансови активи и инструменти	0	0
3 Изменения на запасите от продукция и незавършено производство	0	0	4 Положителни разлики от промяна на валутни курсове	0	0
4 Приходи и прираст на животни	0	0	5 Други приходи от финансови операции	0	0
5 Други суми с корективен характер	0	0	Общо за група III:	0	0
Общо за група II:	0	0	Б. Общо приходи от дейността (I+II+III)	0	0
III. Финансови разходи			В. Загуба от обичайна дейност	0	0
1 Разходи за лихви	0	0	IV. Извънредни приходи	0	0
в т.ч. лихви към свързани предприятия	0	0			
2 Отрицателни разлики от операции с финансови активи и инструменти	0	0			
3 Отрицателни разлики от промяна на валутни курсове	0	0			
4 Други разходи по финансови операции	0	0			
Общо за група III:	0	0	Г. Общо приходи (Б+IV)	0	0
Б. Общо разхода за дейността (I+II+III)	0	0	Д. Счетоводна печалба	0	0
В. Печалба от обичайна дейност	0	0	У. Разходи за данъци	0	0
IV. Извънредни разходи	0	0	- Данъци от печалбата	0	0
Г. Общо разходи (Б+IV)	0	0	- Други	0	0
Д. Счетоводна печалба	0	0	Е. Печалба (Д-V)	0	0
У. Разходи за данъци	0	0	Всичко (Г+V+E)	0	0
- Данъци от печалбата	0	0			
- Други	0	0	Е. Загуба (Д+V)	0	0
Е. Печалба (Д-V)	0	0	Всичко (Г+E)	0	0
Всичко (Г+V+E)	0	0			

Дата: 31.12.2007г.

Съставител:



 Георги
 Георгиев

 0061
 Регистриран одитор


ОТЧЕТ ЗА ПАРИЧНИТЕ ПОТОЦИ ПО ПРЕКИЯ МЕТОД

Приложение 3 към НСО 7

Баланс инвест БГ ЕООД

България, гр. Варна, ул. Иван Драсов №11А

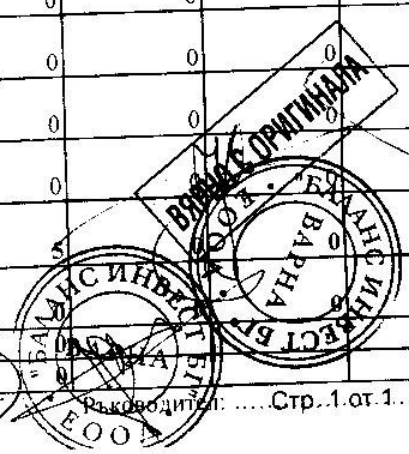
01.01.2007 - 31.12.2007

(хил. лева)

Наименование на паричните потоци	Текущ период			Предходен период		
	постъпления	плащания	нетен поток	постъпления	плащания	нетен поток
а	1	2	3	4	5	6
А. Парични потоци от основната дейност						
Парични потоци, свързани с търговски контрагенти	162	161	1	0	0	0
Парични потоци, свързани с краткосрочни финансови активи, държани за търговски цели	0	0	0	0	0	0
Парични потоци, свързани с трудови възнаграждения	0	0	0	0	0	0
Парични потоци, свързани с лихви, комисионни, дивиденди и други подобни	0	0	0	0	0	0
Парични потоци от положителни и отрицателни валутни курсови разлики	0	0	0	0	0	0
Платени и възстановени данъци върху печалбата	0	0	0	0	0	0
Платени и възстановени ДДС и еднократни данъци	0	0	0	0	0	0
Плащания при разпределения на печалби	0	0	0	0	0	0
Други парични потоци от основната дейност	0	0	0	0	0	0
Всичко парични потоци от основната дейност (А)	162	161	1	0	0	0
Б. Парични потоци от инвестиционната дейност						
Парични потоци, свързани с дълготрайни активи	0	6	(6)	0	0	0
Парични потоци, свързани с краткосрочни финансови активи	0	0	0	0	0	0
Парични потоци, свързани с лихви, комисионни, дивиденди и други подобни	0	0	0	0	0	0
Парични потоци от бизнескомбинации - придобивания	0	0	0	0	0	0
Парични потоци от положителни и отрицателни валутни курсови разлики	0	0	0	0	0	0
Други парични потоци от инвестиционната дейност	0	0	0	0	0	0
Всичко парични потоци от инвест. дейност (Б)	0	6	(6)	0	0	0
В. Парични потоци от финансовата дейност						
Парични потоци от смятане и обратно придобиване на ценни книжа	5	0	5	0	0	0
Парични потоци от допълнителни вноски и връщането им на собствениците	0	0	0	0	0	0
Парични потоци, свързани с получени или предоставени заеми	0	0	0	0	0	0
Парични потоци от лихви, комисионни, дивиденди и други подобни	0	0	0	0	0	0
Плащания на задължения по лизингови договори	0	0	0	0	0	0
Парични потоци от положителни и отрицателни валутни курсови разлики	0	0	0	0	0	0
Други парични потоци от финансовата дейност	0	0	0	0	0	0
Всичко парични потоци от финансовата дейност (В)	5	0	5	0	0	0
Г. Изменение на паричните средства през периода (А+Б+В)	167	167	0	0	0	0
Д. Парични средства в началото на периода	0	0	0	0	0	0
Е. Парични средства в края на периода	167	167	0	0	0	0

Дата: 21.12.2007 Съставител: *[Signature]*

0061
Регистрант
Репрезентант



ОТЧЕТ ЗА СОБСТВЕНИЯ КАПИТАЛ

Баланс инвест БГ ЕООД


България, гр. Варна, ул. Иван Драсов №11А


01.01.2007 - 31.12.2007

(млн. лева)

Показатели	Основен капитал	Резерви						Финансов резултат			Общо собствен капитал
		Премии от емисия	Резерв от последващи оценки и пасиви	Целеви резерви			Печалба	Загуба	Резерв от преводи		
				Общи	Специализирани	Други					
	1	2	3	4	5	6	7	8	9	10	
Салдо в начало на отчетния период	0	0	0	0	0	0	0	0	0	0	
1 Изменения за сметка на собствениците в т.ч.:	5	0	0	0	0	0	0	0	0	0	
увеличение	5	0	0	0	0	0	0	0	0	0	
намаление	0	0	0	0	0	0	0	0	0	0	
2 Финансов резултат за текущия период	0	0	0	0	0	0	0	0	0	0	
3 Разпределения на печалба в т.ч. за дивиденди	0	0	0	0	0	0	0	0	0	0	
4 Покриване на загуба	0	0	0	0	0	0	0	0	0	0	
5 Последващи оценки на ДМА в т.ч.:	0	0	0	0	0	0	0	0	0	0	
увеличение	0	0	0	0	0	0	0	0	0	0	
намаление	0	0	0	0	0	0	0	0	0	0	
6 Последващи оценки на финансови активи и инвентари в т.ч.:	0	0	0	0	0	0	0	0	0	0	
увеличение	0	0	0	0	0	0	0	0	0	0	
намаление	0	0	0	0	0	0	0	0	0	0	
7 Промени в счетоводната политика, грешки и др.	0	0	0	0	0	0	0	0	0	0	
8 Други изменения в собствения капитал	5	0	0	0	0	0	0	0	0	5	
Салдо към края на отчетния период											
9 Промени от преводи на годишни финансови отчети на предприятия в чужбина	0	0	0	0	0	0	0	0	0	0	
10 Промени от преизчисляване на финансови отчети при свръх инфлация	0	0	0	0	0	0	0	0	0	0	
Преизчислен собствен капитал към края на отчетния период	5	0	0	0	0	0	0	0	0	5	

Дата: 31.12.2007

Ръководител:  Георги Георгиев
Счетоводен директор



"Баланс инвест" ЕООД
гр.Варна ул. "Иван Драсов" №11А
тел:052/627-779 Е-mail:

Елемент № 7.1 към
НСС 1

Справка за оповестяване на счетоводната политика

Съдържанието на този елемент се определя от предприятието в съответствие с изискванията за оповестяване, предвидено в НСС 1- Представяне на финансови отчети и изискванията на останалите счетоводни стандарти

1.Счетоводната политика на предприятието е съобразена с разпоредбите на ЗС, НС и НСС. За счетоводно отчитане се използва програмния продукт "Микроинвест - Делта",съобразен с изискванията на ЗС и при спазване принципите на чл.4 и чл.5 от ЗС.

2.ДМА се оценяват по цена на придобиване/ покупна цена плюс всички преки разходи, мита и невъзстановими данъци/. За да бъде признат един актив като дълготраен съгласно счетоводната политика на предприятието, трябва да е с праг на същественост минимум 500 лв.и да отговаря на критериите за ДА съгласно НСС-16.

3.За 2007г. не са начислявани амортизации на ДМА.

4. Статия "Други краткосрочни задължения " по баланса са задължения:
а/към едноличния собственик на капитала във връзка с осъществена временна финансова помощ, осчетоводени по сметка 499"Други кредитори"

5. Паричните средства в лева се оценяват текущо по номинална стойност, а тези във валута съгласно точка 1.3. От НСС-30 " Финансови отчети на банки ".
Всички валутни активи и пасиви се отчитат успоредно и в оригинална валута и в легова равностойност, определена по централния курс на БНБ в деня на възникването им, съответно и за отчитането.

6. Промени в основния капитал не са настъпили и остава в същия размер, както е по съдебна регистрация - 5000,00лв. Основният капитал на дружеството е представен по неговата номинална стойност и съответства на актуалната му съдебна регистрация. Към 31.03.2007г основния капитал е в размер на 5000,00 лв. и е напълно внесен.

7.Годишният счетоводен отчет е съставен съгл. НСС-1 "Представяне на финансови отчети" при спазване изискванията на Глава пета от ЗС"Годишни финансови отчети".

8. За 2007 година не е формирана облагаема печалба.

Дата:31.03.2008г.

Съставител на ГФО:

Гл. Счетоводител:

Ръководител:



Правка за дълготрайните (дългосрочни) активи

Баланс инвест БГ ЕООЛ

31.12.2007

Формат

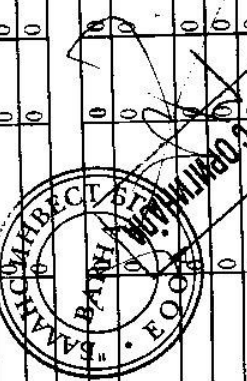
Показатели	Отчетна стойност на дълготрайните активи:				Последваща оценка		Преоценена стойност на (4+5-6)	Амортизация			Последваща оценка		Преоценена амортизация в края на периода (11+12-13)	Балансова стойност в края на периода (7-14)
	и	на	на	на	оценка	намаляване		в	начислене	отписан	в края	оценка		
	началото на периода	постройките през периода	излезлите през периода	в края на периода (1-2-3)	намаляване	намаляване	началото на периода	намаляване през периода	намаляване през периода	намаляване на периода (8-9-10)	намаляване	намаляване		

Дълготрайни материални активи														
1	Земли (терени)	0	0	0	0	0	0	0	0	0	0	0	0	0
2	Сгради и констругции	0	167	0	167	0	0	0	0	0	0	0	0	167
3	Машини и оборудване	0	0	0	0	0	0	0	0	0	0	0	0	0
4	Съоръжения	0	0	0	0	0	0	0	0	0	0	0	0	0
5	Транспортни средства	0	0	0	0	0	0	0	0	0	0	0	0	0
6	Основни става	0	0	0	0	0	0	0	0	0	0	0	0	0
	Други дълготрайни	0	0	0	0	0	0	0	0	0	0	0	0	0
7	материални активи	0	167	0	167	0	0	0	0	0	0	0	0	167
Общо за група I:														

Дълготрайни нематериални активи														
1	Права върху собственост	0	0	0	0	0	0	0	0	0	0	0	0	0
2	Програмни продукти	0	0	0	0	0	0	0	0	0	0	0	0	0
	Продукти от револвта	0	0	0	0	0	0	0	0	0	0	0	0	0
3	патенти	0	0	0	0	0	0	0	0	0	0	0	0	0
	Други дълготрайни нематериални активи	0	0	0	0	0	0	0	0	0	0	0	0	0
	периодически активи	0	0	0	0	0	0	0	0	0	0	0	0	0
Общо за група II:														


Дългосрочни финансови активи (без дългосрочни вложения)														
1	Валови и участия, в т.ч. във:	0	0	0	0	0	0	0	0	0	0	0	0	0
	- дъщерни предприятия	0	0	0	0	0	0	0	0	0	0	0	0	0
	- смесени предприятия	0	0	0	0	0	0	0	0	0	0	0	0	0
	- асоциирани предприятия	0	0	0	0	0	0	0	0	0	0	0	0	0
	- други предприятия	0	0	0	0	0	0	0	0	0	0	0	0	0
2	Инвестиционни имоти	0	0	0	0	0	0	0	0	0	0	0	0	0
	Други дългосрочни ценни	0	0	0	0	0	0	0	0	0	0	0	0	0
3	книжа	0	0	0	0	0	0	0	0	0	0	0	0	0
Общо за група III:														

ИТърговска репутация														
1	Положителна	0	0	0	0	0	0	0	0	0	0	0	0	0
2	Отрицателна	0	0	0	0	0	0	0	0	0	0	0	0	0
Общо за група IV:														
Общ сбор (I+II+III+IV)		0	167	0	167	0	0	0	0	0	0	0	0	167



Дата: 21.12.2007г. Ереманд 72 юм НСС 1

Съставител: *[Signature]* Ръководител: *[Signature]*



[Signature]
0061
Георги Георгиев
Регистриран одитор

Правка за вземанията, задълженията и провизиите

на **Баланс инвест БГ ЕООД**

към **31.12.2007**

(хиляди лева)


А. ВЗЕМАНИЯ

Показатели	Общ размер	Степен на ликвидност	
		до 1 година	над 1 година
а	1	2	3
I. Невнесен капитал	0	0	0
II. Дългосрочни вземания	0	0	0
1. Вземания от свързани предприятия, в т.ч.:	0	0	0
- предоставени заеми	0	0	0
- други	0	0	0
2. Вземания от предоставен търговски заеми	0	0	0
3. Други дългосрочни вземания в т.ч.:	0	0	0
- финансов лизинг	0	0	0
- дългосрочни аванси	0	0	0
- други	0	0	0
Всичко за II:	0	0	0
III. Краткосрочни вземания	0	0	0
1. Вземания от свързани предприятия в т.ч.:	0	0	0
- предоставени заеми	0	0	0
- от продажби	0	0	0
- други	0	0	0
2. Вземания от клиенти	0	0	0
3. Вземания от предоставени аванси	0	0	0
4. Вземания от предоставен търговски заеми	0	0	0
5. Съдебни вземания	0	0	0
6. Присъдени вземания	0	0	0
7. Данъци за възстановяване в т.ч.:	0	0	0
- данък за общините	0	0	0
- данък върху печалбата	0	0	0
- данък върху добавената стойност	0	0	0
- възстановени данъчни временни разлики	0	0	0
- други данъци	0	0	0
8. Други краткосрочни вземания в т.ч.:	0	0	0
- по рекламации	0	0	0
- по липси и начети	0	0	0
- от социалното осигуряване	0	0	0
- други	0	0	0
Всичко за III:	0	0	0
Общо вземания: (I+II+III)	0	0	0

(хиляди лева)

Б. ЗАДЪЛЖЕНИЯ

Показатели	Общ размер	Степен на изискуемост		Стойност на обезпечението
		до 1 година	над 1 година	
а	1	2	3	4
I. Дългосрочни задължения	0	0	0	0
1. Задължения към свързани предприятия, в т.ч. от:	0	0	0	0
- заеми	0	0	0	0
- доставки на активи и услуги	0	0	0	0
2. Задължения по получени банкови заеми, в т.ч. от:	0	0	0	0
- редовни заеми	0	0	0	0
- просрочени до 3 години	0	0	0	0
- просрочени над 3 години	0	0	0	0
3. Задължения по получени търговски заеми	0	0	0	0
4. Задължения по облигационни заеми	0	0	0	0
5. Задължения по получени аванси	0	0	0	0
6. Отсрочени данъци	0	0	0	0
7. Други дългосрочни задължения в т.ч.:	0	0	0	0
- финансов лизинг	0	0	0	0
Всичко за I:	0	0	0	0
II. Краткосрочни задължения	0	0	0	0



1. Задължения към свързани предприятия, в т.ч. за:	0	0	0	0
- доставени активи и услуги	0	0	0	0
- дивиденди	0	0	0	0
2. Задължения към финансови предприятия, в т.ч.	0	0	0	0
- към банки	0	0	0	0
- просрочени	0	0	0	0
3. Задължения към доставчици и клиенти	0	0	0	0
4. Задължения по получени търговски заеми	0	0	0	0
5. Получени аванси	0	0	0	0
6. Задължения към персонала	0	0	0	0
7. Задължения към социалното осигуряване	0	0	0	0
- социално осигуряване	0	0	0	0
- здравно осигуряване	0	0	0	0
- други	0	0	0	0
8. Данъчни задължения в т.ч.:	0	0	0	0
- данък за общините	0	0	0	0
- данък върху печалбата	0	0	0	0
- данък върху добавената стойност	0	0	0	0
- други данъци	0	0	0	0
9. Други краткосрочни задължения	162	162	0	0
- неплатени лихви	0	0	0	0
Всичко за II:	162	162	0	0
Общо задължения: (I+II)	162	162	0	0

В. ПРОВИЗИИ

(хиляди лева)


Показатели	В началото на годината	Увеличение	Намаление	В края на годината
а	1	2	3	4
1. Провизии за правни задължения	0	0	0	0
2. Провизии за конструктивни задължения	0	0	0	0
3. Други провизии	0	0	0	0
Обща сума: (1+2+3)	0	0	0	0

Дата: 11.12.2009

Съставител:

[Signature]

Ръководител:



Правка за ценните книжа

на Балканс инвест БГ ЕООД

към 31.12.2007

(хил. лв.)

Показатели	Вид и брой на ценните книжа				Стойност на ценните книжа				
	Обикновени	Привилегирани	Конвертируеми	Други	Преценка		Преценена стойност (4+5+6)	в това число:	
					увеличене	намаление		инвестиции и от техни резерви	инвестиции от други резерви
а	1	2	3	4	5	6	7	8	9
I. Краткосрочни финансови активи в ценни книжа									
1. Акции									
2. Изкупени собствени акции									
3. Облигации									
4. Изкупени собствени облигации									
5. Държавни ценни книжа					0	0	0	0	0
Всичко за I:	0	0	0	0	0	0	0	0	0
II. Дългосрочни финансови активи в ценни книжа									
1. Акции									
2. Облигации									
3. Държавни ценни книжа									
4. Инвестиционни бонове									
5. Други документи и права					0	0	0	0	0
Всичко за II:	0	0	0	0	0	0	0	0	0

Дата: 31.12.2007

Съставител: *[Signature]*




Таблица за участията в капиталите на други предприятия


Баланс инвест БГ ЕООД

м 31.12.2007

(хкв. лв.)

Наименование и седалище на предприятието, в които са съучастието	Размер на съучастието	Привет на съучастието в	Съучастие в ценни книжа, приети за	Съучастие в ценни книжа, неприети за
а	1	2	3	4
A. В страната				
<i>I. В дъщерни предприятия</i>				
1				
2				
3				
4				
Обща сума I:			0	0
<i>II. В смесени предприятия</i>				
1				
2				
3				
4				
Обща сума II:			0	0
<i>III. В асоциирани предприятия</i>				
1				
2				
3				
4				
Обща сума III:			0	0
<i>IV. В други предприятия</i>				
1				
2				
3				
4				
Обща сума IV:			0	0
Общо сума за страната (I+II+III+IV):			0	0
A. В чужбина				
<i>I. В дъщерни предприятия</i>				
1				
2				
3				
4				
Обща сума I:			0	0
<i>II. В смесени предприятия</i>				
1				
2				
3				
4				
Обща сума II:			0	0
<i>III. В асоциирани предприятия</i>				
1				
2				
3				
4				
Обща сума III:			0	0
<i>IV. В други предприятия</i>				
1				
2				
3				
4				
Обща сума IV:			0	0
Общо сума за чужбина (I+II+III+IV):			0	0

Дата: 31.12.2007 г. Ставанител: *[Signature]*



Справка за приходите и разходите от лихви

Елемент № 7.6 към НСС 1

на *Баланс инвест БГ ЕООД*

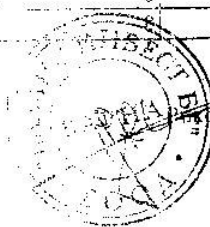
към *31.12.2007*

(хил. лева)

Показатели	Сума	
	1	2
I. ПРИХОДИ ОТ ЛИХВИ		
1. Лихви по разплащателни и депозитни сметки	0	0
2. Лихви по предоставени дългосрочни заеми	0	0
3. Лихви по предоставени краткосрочни заеми	0	0
4. Лихви по търговски заеми	0	0
5. Други лихви	0	0
6. Лихви по депозитни сметки по чл.280 от ТЗ	0	0
Обща сума (1+2+3+4+5)	0	0
II. РАЗХОДИ ЗА ЛИХВИ		
1. Лихви по краткосрочни заеми, в т.ч.:	0	0
- редовни заеми в левове	0	0
- просрочени заеми в левове	0	0
- редовни заеми във валута	0	0
- просрочени заеми във валута	0	0
2. Лихви по дългосрочни заеми, в т.ч. по:	0	0
- редовни заеми в левове	0	0
- просрочени заеми в левове	0	0
- редовни заеми във валута	0	0
- просрочени заеми във валута	0	0
3. Лихви по дългове, свързани с дялово участие	0	0
4. Лихви по неизплатени заплати в срок	0	0
5. Лихви по държавни вземания	0	0
6. Лихви по търговски задължения	0	0
7. Други лихви	0	0
Обща сума (1+2+3+4+5+6+7)	0	0

Дата: *31.12.2007*

Съставител: *[Signature]*



Елемент № 7.7 към НСС 1

Справка за извънредните приходи и разходи


на *Баланс инвест БГ ЕООД*

към *31.12.2007*

Показатели	Сума
I. ИЗВЪНРЕДНИ ПРИХОДИ	
1. Получени застрахователни обезщетения	0
2. Други	0
Обща сума I:	0
II. ИЗВЪНРЕДНИ РАЗХОДИ	
1. Разходи от природни и други бедствия	0
2. Разходи от принудително отчуждаване на активи	0
3. Други	0
Обща сума II:	0

Дата: *31.12.2007*

Съставител: *[Signature]*



Справка за финансовите резултати

на **Балон Инвест БГ ЕООД**


към **31.12.2007**

(хиляди лева)

Показатели	Шифър	Сума
а	б	г
A. Неразпределена печалба		0
I. Неразпределена печалба към 01.01.		
II. Увеличение на неразпределената печалба за сметка на:		0
1. Печалбата от предходната година		0
2. Приложение на препоръчителния подход за отразяване на тръжни промени в счетоводната политика и др.		0
3. Прехвърляне на преоценъчен резерв за отписани активи		0
4. Други източници		0
Обща сума II.		0
III. Разпределение на печалбата от минали години:		0
1. За покриване на загуба от минали години		0
2. За резерви		0
3. За дивиденди, в т.ч.		0
- за държавата		0
4. Дарения		0
5. Увеличаване на основния капитал		0
6. За други цели		0
7. Неразпределена печалба		0
Обща сума III.		0
IV. Неразпределена печалба към 31.12.		0
Б. Непокрита загуба		0
I. Непокрита загуба към 01.01.		
II. Увеличение на загубата за сметка на:		0
1. Прехвърляне на загуба от предходната година		0
2. Други		0
Всичко II.		0
III. Покриване на загуби от минали години за сметка на:		0
1. Неразпределена печалба от минали години		0
2. Резерви		0
3. Общ запас капитал		0
Обща сума III.		0
IV. Непокрита загуба към 31.12.		0
В. Финансов резултат от текущата година		0
1. Печалба		0
2. Загуба		0

Дата: **31.12.2007**

Съставител: **БЖИЦ**




Справка за данъци от печалбата върху временни разлики

на **Баланс инвест БГ ЕООД**

към **31.12.2007**

(хи) лева


Видове временни разлики	Шифър	Разлика	За намаляване на облагаемата печалба		За намаляване на облагаемата печалба	
			суми на временните разлики	суми на данъците в/у временните разл.	суми на данъците в/у временните разл.	суми на данъците в/у временните разл.
			3	6	7	8
I. В началото на годината						
<i>A. Намаляване</i>						
1. Разлики между счетоводната амортизационна норма и данъчно признати разходи за амортизации						
2. От обемната на материални запаси						
3. Превизията на лихвени плащания по ЗКПО						
4. Превизия						
5. Загуба						
6. Други разлики						
Общо A: 1+2+3+4+5+6	0			0	0	0
<i>B. Обезопасяване</i>						
1. Разлики между счетоводната амортизационна норма и данъчно признати разходи за амортизации						
2. От обемната на материални запаси						
3. Превизията на лихвени плащания по ЗКПО						
4. Превизия						
5. Загуба						
6. Други разлики						
Общо B: 1+2+3+4+5+6	0			0	0	0
II. Възникнали през годината						
<i>A. Намаляване</i>						
1. Разлики между счетоводната амортизационна норма и данъчно признати разходи за амортизации						
2. От обемната на материални запаси						
3. Превизията на лихвени плащания по ЗКПО						
4. Превизия						
5. Загуба						
6. Други разлики						
Общо A: 1+2+3+4+5+6	0			0	0	0
<i>B. Обезопасяване</i>						
1. Разлики между счетоводната амортизационна норма и данъчно признати разходи за амортизации						
2. От обемната на материални запаси						
3. Превизията на лихвени плащания по ЗКПО						
4. Превизия						
5. Загуба						
6. Други разлики						
Общо B: 1+2+3+4+5+6	0			0	0	0
III. Привидни през годината						
<i>A. Намаляване</i>						
1. Разлики между счетоводната амортизационна норма и данъчно признати разходи за амортизации						
2. От обемната на материални запаси						
3. Превизията на лихвени плащания по ЗКПО						
4. Превизия						
5. Загуба						
6. Други разлики						
Общо A: 1+2+3+4+5+6	0			0	0	0
<i>B. Обезопасяване</i>						
1. Разлики между счетоводната амортизационна норма и данъчно признати разходи за амортизации						
2. От обемната на материални запаси						
3. Превизията на лихвени плащания по ЗКПО						
4. Превизия						
5. Загуба						
6. Други разлики						
Общо B: 1+2+3+4+5+6	0			0	0	0
IV. Корекции за временни разлики						
<i>A. Намаляване</i>						
1. Разлики между счетоводната амортизационна норма и данъчно признати разходи за амортизации						
2. От обемната на материални запаси						
3. Превизията на лихвени плащания по ЗКПО						
4. Превизия						
5. Загуба						
6. Други разлики						
Общо A: 1+2+3+4+5+6	0			0	0	0
<i>B. Обезопасяване</i>						
1. Разлики между счетоводната амортизационна норма и данъчно признати разходи за амортизации						
2. От обемната на материални запаси						
3. Превизията на лихвени плащания по ЗКПО						
4. Превизия						
5. Загуба						
6. Други разлики						
Общо B: 1+2+3+4+5+6	0			0	0	0
V. В края на годината						
<i>A. Намаляване</i>						
1. Разлики между счетоводната амортизационна норма и данъчно признати разходи за амортизации						
2. От обемната на материални запаси						
3. Превизията на лихвени плащания по ЗКПО						
4. Превизия						
5. Загуба						
6. Други разлики						
Общо A: 1+2+3+4+5+6	0			0	0	0
<i>B. Обезопасяване</i>						
1. Разлики между счетоводната амортизационна норма и данъчно признати разходи за амортизации						
2. От обемната на материални запаси						
3. Превизията на лихвени плащания по ЗКПО						
4. Превизия						
5. Загуба						
6. Други разлики						
Общо B: 1+2+3+4+5+6	0			0	0	0



Общо	1	2	3	4	5	6	0	0	0	0	0
В. Общ.							0	0	0	0	0

Дата: 21.08.2013 Составител: *[Signature]*

Печател: *[Signature]*



ОДИТОРСКИ ДОКЛАД

До съдружниците на "БАЛАНСИНВЕСТ БГ"Е ООД
ГР.ВАРНА


Ние извършихме одит на счетоводния отчет на "БАЛАНСИНВЕСТ БГ"ЕООД към 31 декември 2007 год. Отговорността за изготвянето на този счетоводен отчет се носи от ръководството на дружеството. Нашата отговорност се свежда до изразяване на одиторско мнение, основаващо се единствено на извършения от нас одит.

Нашият одит бе проведен в съответствие с МЕЖДУНАРОДНИТЕ СТАНДАРТИ ЗА ФИНАНСОВИ ОТЧЕТИ. Тези стандарти налагат одита да бъде планиран и проведен, така че ние да се убедим в достатъчна степен до колко изготвеният счетоводен отчет не съдържа съществени грешки и пропуски. Считаме, че извършения от нас одит дава достатъчно основание за изразяване на одиторско мнение.

В резултат на това удостоверяваме, че счетоводният отчет представя достоверно във всички съществени аспекти имущественото и финансово състояние на дружеството към 31 декември 2007 година, както и получения финансов резултат за годината в съответствие с националното счетоводно законодателство. Съдържанието на отчета на управлението съответства на резултатите отразени в счетоводния отчет.

ЗАВЕРИЛ :
РЕГИСТРИРАН ОДИТОР
Георги Господинов Георгиев

Подпис :
28 март 2008 год.


0061 Георги
Георгиев
Регистриран одитор

